

**Qualquer suspeita da gripe aviária deve ser comunicada ao MADRP (Ministério da Agricultura e do Desenvolvimento Rural e das Pescas) ou a qualquer Serviço Veterinário Regional ou Municipal através de:**

**Linha Verde de Emergência da Gripe Aviária**

**800 207 275**

(8h às 20h)

**Actue de acordo com as indicações destas entidades oficiais**

## **Declare as suas aves na Junta de Freguesia**

A declaração é importante para que os serviços veterinários o possam ajudar na protecção da doença

### **EPIGRIPAVE**

Epidemiologia da Gripe Aviária  
Faculdade de Medicina Veterinária  
Avenida da Universidade Técnica  
1300-447 Lisboa  
21 3652882  
geral@epigripave.net  
www.epigripave.net



Um projecto com dez instituições públicas e privadas, coordenado pela Faculdade de Medicina Veterinária e financiado pela Fundação Calouste Gulbenkian



Ilustrações por Octávio Pereira


**Direcção Geral de Veterinária**



Largo da Academia Nacional das Belas Artes, n.º 2  
1249-105 Lisboa

Email : [cenega@dgv.min-agricultura.pt](mailto:cenega@dgv.min-agricultura.pt)  
[www.gripedasaves.pt](http://www.gripedasaves.pt)  
Linha Verde de Emergência da Gripe Aviária:  
800207275

## **7 passos para manter a Gripe das Aves fora da sua capoeira**




**Medidas simples e acessíveis para prevenir a doença em instalações de pequenos proprietários**

## 7 passos para manter a gripe das aves fora da sua capoeira

1

Mantenha as suas aves saudáveis



2

Tenha sempre a água e a comida para as suas aves dentro da capoeira.




3

Separe as aves por espécie. Por exemplo, os patos, os cisnes e os gansos devem estar separados das galinhas.



4

Guarde as aves numa zona vedada. Cubra a capoeira com redes que impeçam a entrada de pássaros ou outras aves estranhas e coloque cal em pó à volta.




5

Reduza ao máximo o número de pessoas que podem entrar na sua capoeira.

6

Lave sempre as mãos e as solas do calçado, com água e sabão, antes e depois de entrar na capoeira.



7

Se tiver de comprar aves, mantenha-as num lugar à parte durante uma semana, antes de as pôr na capoeira.

**“Será que estou pronto?”**

Confira se cumpre os 7 passos que mantêm a gripe das aves fora da sua capoeira.

- ☐ As minhas aves estão saudáveis.
- ☐ Tenho a água e a ração dentro da capoeira.
- ☐ As minhas aves estão separadas por espécie.
- ☐ As minhas aves não saem da capoeira, que está vedada por redes que não deixam entrar pássaros e outras aves estranhas.
- ☐ Na minha capoeira só entra gente da casa.
- ☐ Lavo sempre as mãos e as solas dos sapatos antes e depois de entrar na capoeira.
- ☐ As aves que compro ficam à parte durante uma semana.